

## Features

1. Left microphone
2. Camera
3. IR Sensor (for 3D panel only)
4. Camera-status light
5. Right microphone
6. Power button
7. Power-status light
8. Hard-drive activity light
9. Wireless-status light
10. Caps-lock status light
11. Network port
12. USB 3.0 ports (2)
13. Media-card reader
14. Optical drive, hard drive, or solid-state drive
15. Backlit keyboard
16. Backlit touchpad
17. Headphones and microphone combo port
18. Headphones/Speakers port
19. Microphone port
20. USB 3.0 port
21. USB 3.0 port with PowerShare
22. Mini DisplayPort
23. HDMI-input and output port
24. Security-cable slot
25. Power-adaptor port

## More Information

For the latest information, FAQs, and solutions to most common issues, see [dell.com/Alienware](http://dell.com/Alienware).

For sales, technical support, or customer service issues, see [dell.com/ContactDell](http://dell.com/ContactDell).

Information in this document is subject to change without notice.

© 2013 Dell Inc. All rights reserved.

Alienware™, AlienFX®, and the AlienHead logo are trademarks or registered trademarks of Alienware Corporation. Dell™ is a trademark of Dell Inc.

2013 - 06

Regulatory Model: P18E | Type: P18E001

Computer Model: Alienware 17 R1

## Fonctionnalités

1. Microphone gauche
2. appareil photo
3. Capteur infrarouge (pour panneau 3D uniquement)
4. Voyant d'état de la caméra
5. Microphone droit
6. Bouton d'alimentation
7. Voyant d'état de l'alimentation
8. Voyant d'activité du disque dur
9. Voyant d'état du sans fil
10. Voyant de verrouillage majuscules
11. Port réseau
12. Ports USB 3.0 (2)
13. Lecteur de carte mémoire
14. Lecteur optique, disque dur ou SSD (solid-state drive)
15. Clavier rétro-éclairé
16. Pavé tactile rétro-éclairé
17. Port pour combiné casque/microphone
18. Port pour casque/haut-parleurs
19. Port micro
20. Port USB 3.0
21. Port USB 3.0 avec PowerShare
22. Mini DisplayPort
23. Port entrée et sortie HDMI
24. Fente pour câble de sécurité
25. Port de l'adaptateur secteur

## En savoir plus

Pour vous mettre au courant des dernières informations, consulter les FAQ et découvrir les solutions aux problèmes les plus usuels, reportez-vous à [dell.com/Alienware](http://dell.com/Alienware).

Pour des questions commerciales, de support technique ou de service après-vente, visitez le site [dell.com/ContactDell](http://dell.com/ContactDell).

Les informations que contient ce document sont sujettes à modification sans préavis.

© 2013 Dell Inc. Tous droits réservés.

Alienware™, AlienFX®, et le logo AlienHead logo sont des marques commerciales ou des marques déposées de Alienware Corporation. Dell™ est une marque de Dell Inc.

2013 - 06

Modèle réglementaire : P18E | Type : P18E001

Modèle de l'ordinateur : Alienware 17 R1

## Funciones

1. Micrófono izquierdo
2. Cámara
3. Sensor IR (para panel 3D solamente)
4. Indicador luminoso del estado de la cámara
5. Micrófono derecho
6. Botón de encendido
7. Indicador luminoso de estado de alimentación
8. Indicador luminoso de actividad de la unidad de disco duro
9. Indicador del estado de la conexión inalámbrica
10. Luz de Bloq Mayús
11. Puerto de red
12. Puertos USB 3.0 (2)
13. Lector de tarjetas multimedia
14. Unidad óptica, unidad de disco duro, o unidad de estado sólido
15. Teclado retroiluminado
16. Panel táctil retroiluminado
17. Un puerto combo de audífono/micrófono
18. Puerto de audífonos/altavoces
19. Puerto del micrófono
20. Puerto USB 3.0
21. Puerto USB 3.0 con PowerShare
22. Mini-DisplayPort
23. Puerto de salida entrada HDMI
24. Ranura del cable de seguridad
25. Puerto de adaptador de alimentación

## Más Información

Para información reciente, respuestas a preguntas frecuentes y soluciones a problemas comunes, visite [dell.com/Alienware](http://dell.com/Alienware).

Para ventas, soporte técnico o asuntos de servicio al cliente, consulte [dell.com/ContactDell](http://dell.com/ContactDell).

La información en este documento está sujeta a cambios sin previo aviso.

© 2013 Dell Inc. Todos los derechos reservados.

Alienware™, AlienFX®, y el logotipo AlienHead son marcas comerciales registradas de Alienware Corporation. Dell™ es una marca comercial registrada de Dell Inc.

2013 - 06

Modelo normativo: P18E | Tipo: P18E001

Modelo de equipo: Alienware 17 R1

# ALIENWARE™

## 17



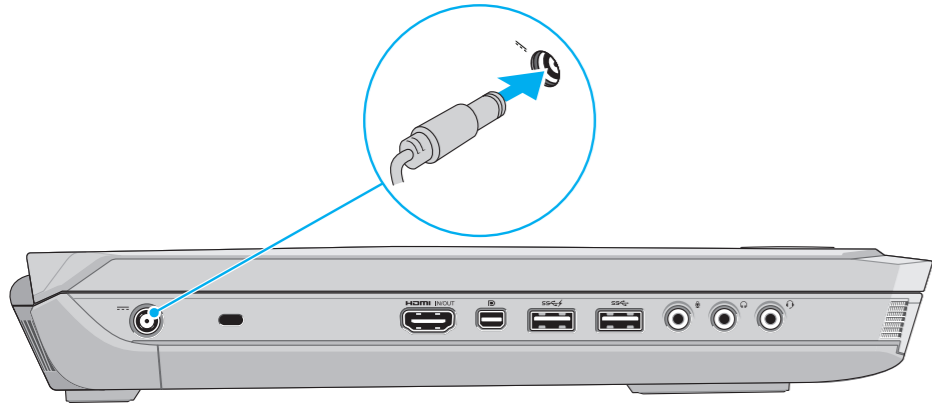
## Quick Start Guide

Guide d'information rapide | Guía de inicio rápido



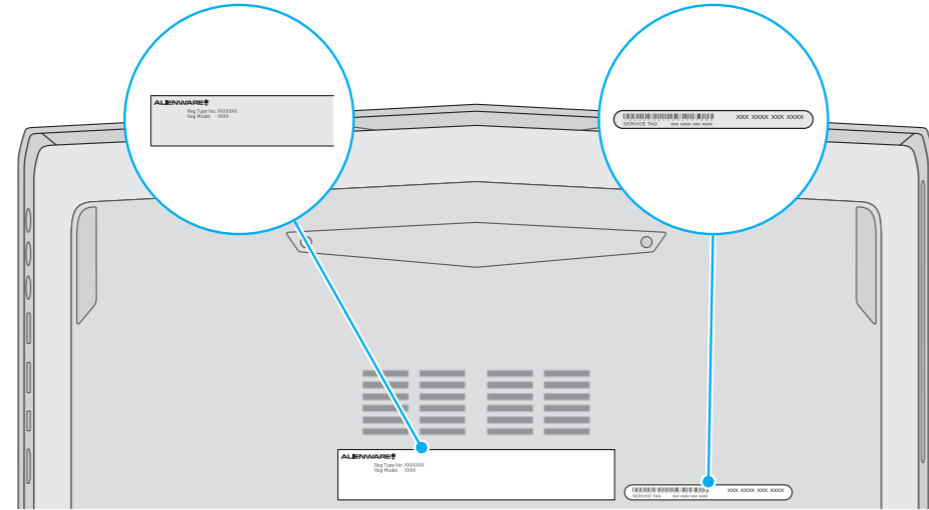
## 1 Connect the power adapter

Branchez l'adaptateur secteur | Conecte el adaptador de corriente



## Service Tag and regulatory labels

Étiquette de service et étiquettes réglementaires | Etiqueta de servicio y etiquetas normativas




## Function Keys

Touches de fonction | Teclas de funciones

	<b>Switch to external display</b>	Bascule vers moniteur externe Cambiar a la pantalla externa
	<b>Disable/enable wireless</b>	Désactivation/activation du sans-fil Desactivar/activar conexión inalámbrica
	<b>Eject disc from optical drive</b>	Éjecter le disque du lecteur optique Expulsar disco de la unidad óptica
	<b>Disable/enable switchable graphics</b>	Désactivation/activation des graphiques commutables Activar/desactivar gráficos intercambiables
	<b>Mute audio</b>	Couper le son Silenciar el audio
	<b>Decrease volume</b>	Diminue le volume sonore Disminuir el volumen
	<b>Increase volume</b>	Augmente le volume sonore Aumentar el volumen
	<b>Toggle HDMI between input and output</b>	Basculer HDMI entre entrée et sortie Alternar HDMI entre entrada y salida
	<b>Launch/close Alienware Performance Monitoring</b>	Lancement/fermeture de Alienware Performance Monitoring Iniciar/cerrar supervisión de rendimiento Alienware
	<b>Disable/enable touchpad</b>	Désactivation/activation du pavé tactile Activar/desactivar panel táctil
	<b>Disable/enable AlienFX</b>	Désactivation/activation de AlienFX Desactivar/activar AlienFX

## 2 Press the power button

Appuyez sur le bouton d'alimentation | Presione el botón de encendido



### Información para la NOM o Norma Oficial Mexicana (Solo para México)

La siguiente información afecta a los dispositivos descritos en este documento de acuerdo a los requisitos de la Normativa Oficial Mexicana (NOM):

#### Importador:

Dell México S.A. de C.V.  
Paseo de la Reforma 2620 – Piso 11\*  
Col. Lomas Altas  
11950 México, D.F.

Número de modelo normativo: P18E  
Voltaje de entrada: 100 V CA – 240 V CA  
Frecuencia de entrada: 50 Hz – 60 Hz  
Intensidad de entrada (máxima): 3,5 A (2,34 A/2,5 A/3,5 A)  
Corriente de salida: 9,23 A/12,3 A  
Tensión nominal de salida: 19,50 VCC

Para más detalles, lea la información de seguridad que se envía con el equipo. Para obtener información sobre las mejores prácticas de seguridad, consulte [dell.com/regulatory\\_compliance](https://www.dell.com/regulatory_compliance).